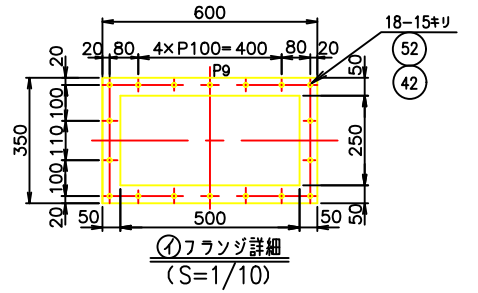
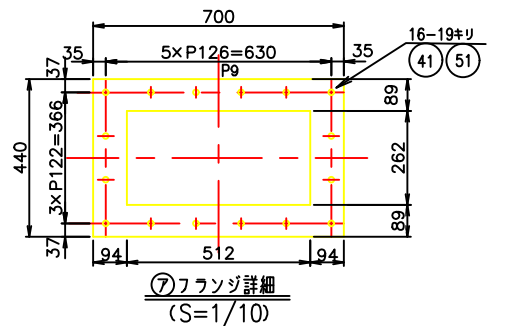
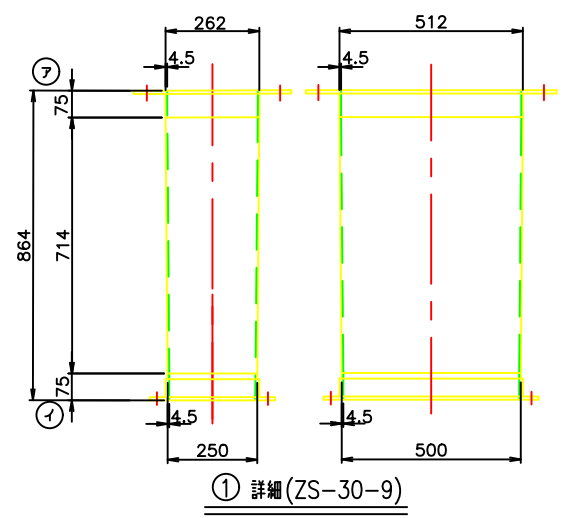
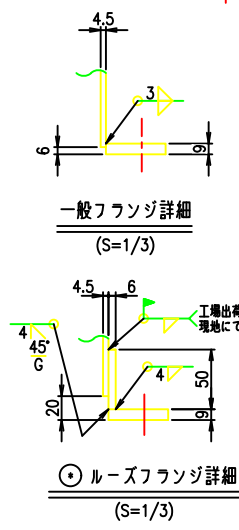


注記  
 1.製作数：2基。  
 2.特記外の組合部は全て連続開閉、又は突合せ取付とする。  
 但し、取付脚長は取付脚の取付の70%以上とする。  
 3.埋地取付箇所については補修取付を行うこと。  
 4.Ⓢ印はルーズフランジを示す。

52	ガスケット	T/#1374	2	-	+3.2-D(600×350) XD(500×250)
51	ガスケット	T/#1374	2	-	+3.2-D(700×440) XD(500×250)
42	六角ボルト,ナット	SS400(U)	36	4.7	M12×35L
41	六角ボルト,ナット	SS400(U)	32	9.2	M16×45L
32	伸縮継手(250×500)	SKS支軸品	1	-	2EX3040I
31	伸縮継手(250×500)	SKS支軸品	1	-	1EX3040I
21	ダンパ(250×500)	SKS支軸品	2	-	17,2Z-304
1	ZS-30-9シュート	SS400	2	47.5	t4.5,t9,FBS0x6

図番	DRAWING NO.	部番	部名	材質	数量	予備	計算	備考
NO.	PART NO.	PART NO.	PART	MAT'L	Q'TY	SPARE	CALCULATED	REMARKS
本書には、沖縄・ヤマワラ特定建設工事共同企業体の秘密情報が含まれていますので、本書の第三者への開示、複製、使用、および本書を基にした改訂版の出版を共同企業体の許可なく行うことを禁じます。 SCALE: 1/30 TITILE: 新ごみ中間処理施設建設工事 ZS-30-9 減温塔排出シュート ISSUED BY: ***** O. NO.: 00000000 AREA: *** DRAWING NO.: DD71KG060 REV.: 0								



主仕様	
型式	シュート(ZS-30-9)
数量	2基
材質	SS400
仕体重量	0.0kg
塗装仕様	内面：- 外面：A5
断熱仕様	H3
塗装色	外装材

REV. NO.	REVISION NOTE	DESIGNED	CHECKED	APPROVED	REVIEWED
01	初版発行	20			